









L'instruction du 6 juin 2011 prévoit la mise à disposition du public des résultats publiés chaque année, des indicateurs de qualité et de sécurité des soins des établissements de santé. Le tableau ci-dessous retrace les résultats pour **2010** du Centre Hospitalier Alpes-Isère concernant la prévention des infections nosocomiales.

Indicateurs du tableau de bord des infections nosocomiales Année 2010

<div style="display: flex; justify-content: space-around; align-items: center;"> <div style="text-align: center;">  Classe A ou B Les meilleurs </div> <div style="text-align: center;">  Classe C </div> <div style="text-align: center;">  Classe D ou E les moins bons </div> <div style="text-align: center;">  Classe F les non répondants </div> </div>		
Mots Clés	Intitulé	Résultats de l'établissement
Reflet global de la lutte contre les infections nosocomiales	Score agrégé	83,31/100 
Organisation, Moyens, Actions, de lutte contre les infections nosocomiales	Indice composite des activités de lutte contre les infections nosocomiales (ICALIN)	89,5/100 
Hygiène des mains	Indicateur de consommation de produits hydroalcooliques (ICSHA)	118,8/100 
Bon usage des antibiotiques	Indice Composite de bon usage des AnTiBiotiques (ICATB)	46,25/100 

ICALIN = Cet indicateur présenté sous la forme d'une note sur 100 et d'une classe de performance (A à F) objective l'organisation de la lutte contre les infections nosocomiales dans l'établissement, les moyens mobilisés et les actions mises en œuvre. Il ne s'agit pas du taux d'infections nosocomiales.

ICSHA = L'indicateur ICSHA présenté sous la forme d'une note sur 100 et d'une classe de performance (A à F) est un marqueur indirect de la mise en œuvre effective de l'hygiène des mains (selon une technique de référence).

ICATB = Cet indicateur est calculé sous la forme d'une note sur 20 et d'une classe de performance (A à F), objective le niveau d'engagement d'un établissement de santé dans une stratégie d'optimisation de l'efficacité des traitements antibiotiques. Il ne mesure pas le taux de résistance des bactéries aux antibiotiques. Pour l'harmonisation de la présentation des indicateurs, cette note sur 20 est convertie en note sur 100.

Explications de la classe de performance

Six classes ont été définies, représentées par une lettre de A à F et des étoiles bleues (3 pour les classes A et B ; 2 pour la classe C et 1 pour les classes D et E ; la classe F n'a aucune étoile bleue). Chacun des indicateurs donne lieu au calcul d'une classe de performance décroissante allant de A, correspondant aux structures les plus en avance pour l'indicateur, à E, correspondant à celle les plus en retard. La classe F correspond à l'absence de transmission par l'établissement d'informations nécessaires à l'élaboration des indicateurs, malgré l'obligation qui leur en est faite.